

學生歷年資料分析 功能介紹



圖書資訊處系統開發組
中華民國一百零一年十二月二十六日

大綱

操作介紹

分析項目

學生中途離校原因分析

學生休學原因分析

就學貸款人數統計

學雜費減免人數統計

學生戶籍地人數統計



選單路徑

大崙山入口

[登出]

使用系統後，為保障個人資料安全，請記得執行登出

- 【華梵首頁】
- 【系統公告】
- 一般行政系統
- 人事系統
- 教師資訊系統
- 主管統計查詢系統**

主管統計查詢系統

[登出]

- 回入口
- 查詢
 - 在學生資料
 - 休學生資料
 - 學生社團資料_明細
 - 校園電腦資產查詢
 - 往來廠商排行
 - 歷年學生資料分析**

近五年中途離校人數統計圖 (原因)

檢視報表

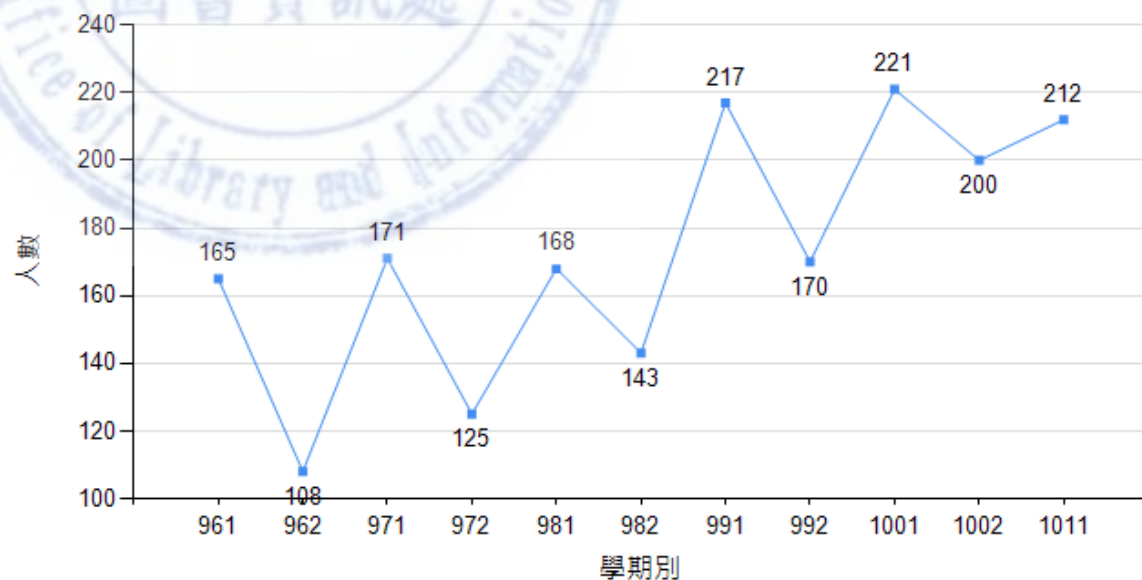
- 近五年中途離校人數統計圖 (原因)
- 近五年中途離校人數統計圖 (系所)
- 近五年中途離校人數統計圖 (系所原因)
- 近五年學生休學人數統計圖
- 近五年學生申請就學貸款人數統計圖
- 近五年學雜費減免學生人數統計圖
- 近五年學生戶籍地分佈圖

100%

尋找 | 下一個

選擇格式

近五年學生中途離校 (全部) 人數統計圖



子報表切換

近五年學生中途離校 (全部) 人數統計圖

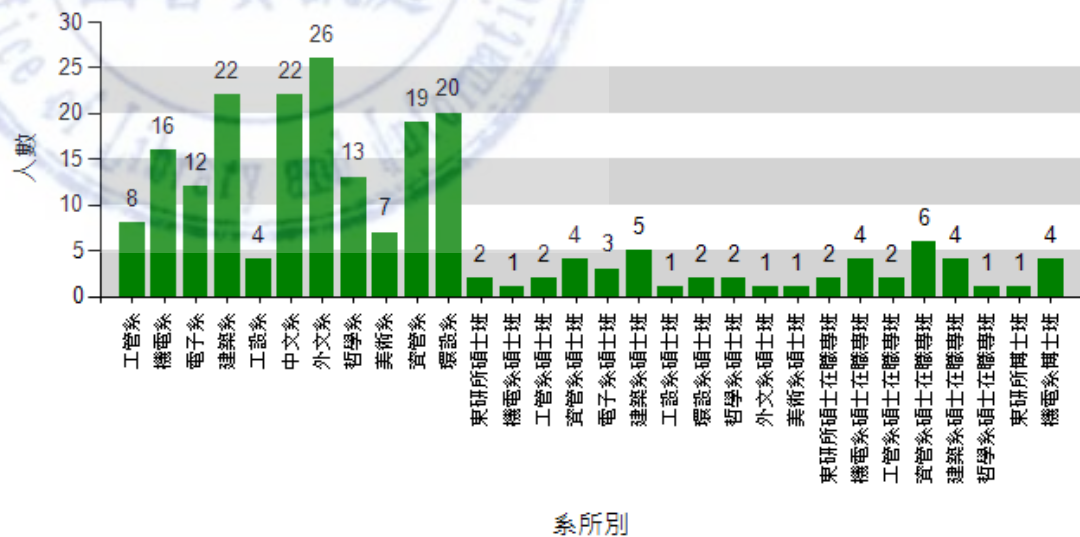


近五年中途離校人數統計圖 (原因)

檢視報表

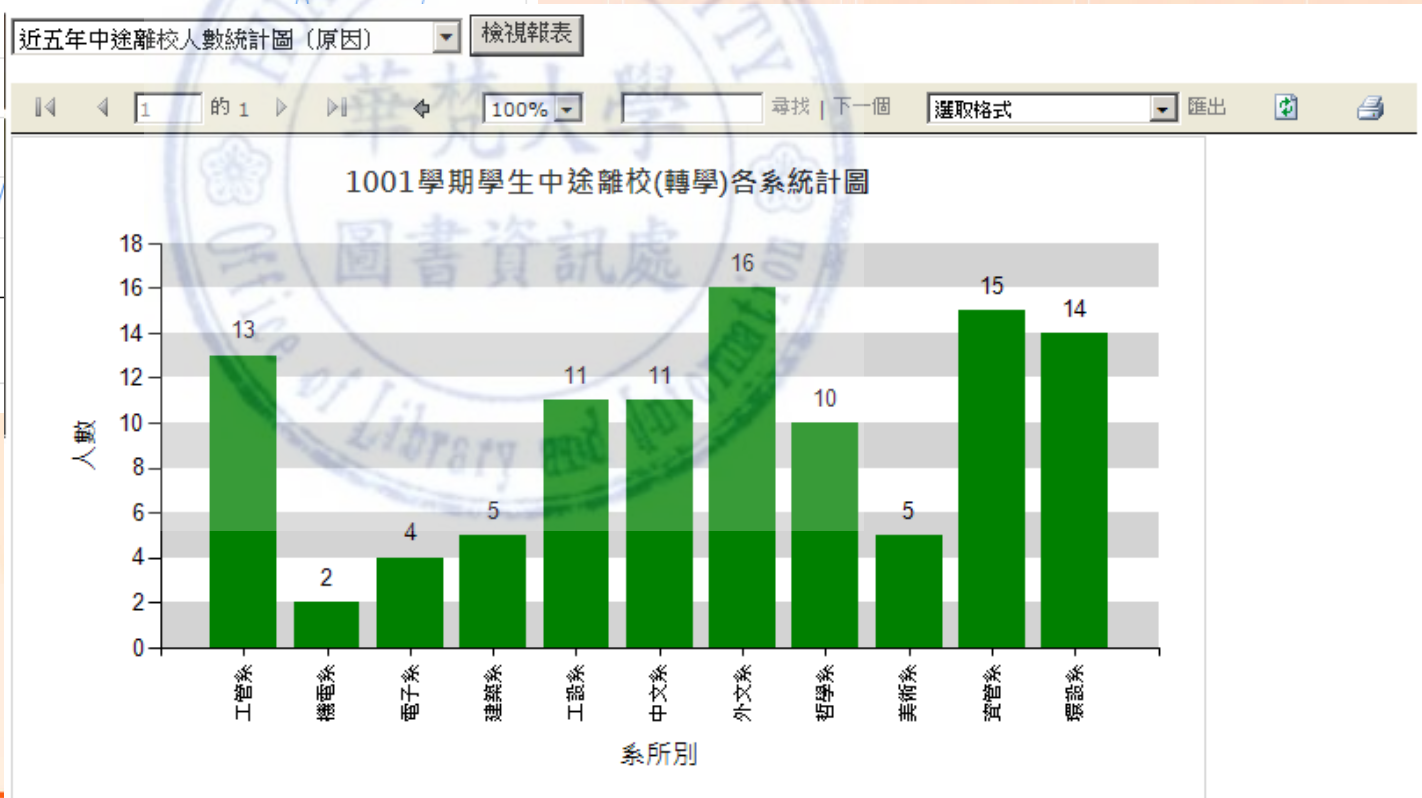
1 的 1 100% 尋找 | 下一個 匯出

991 學期學生中途離校(全部)各系統計圖



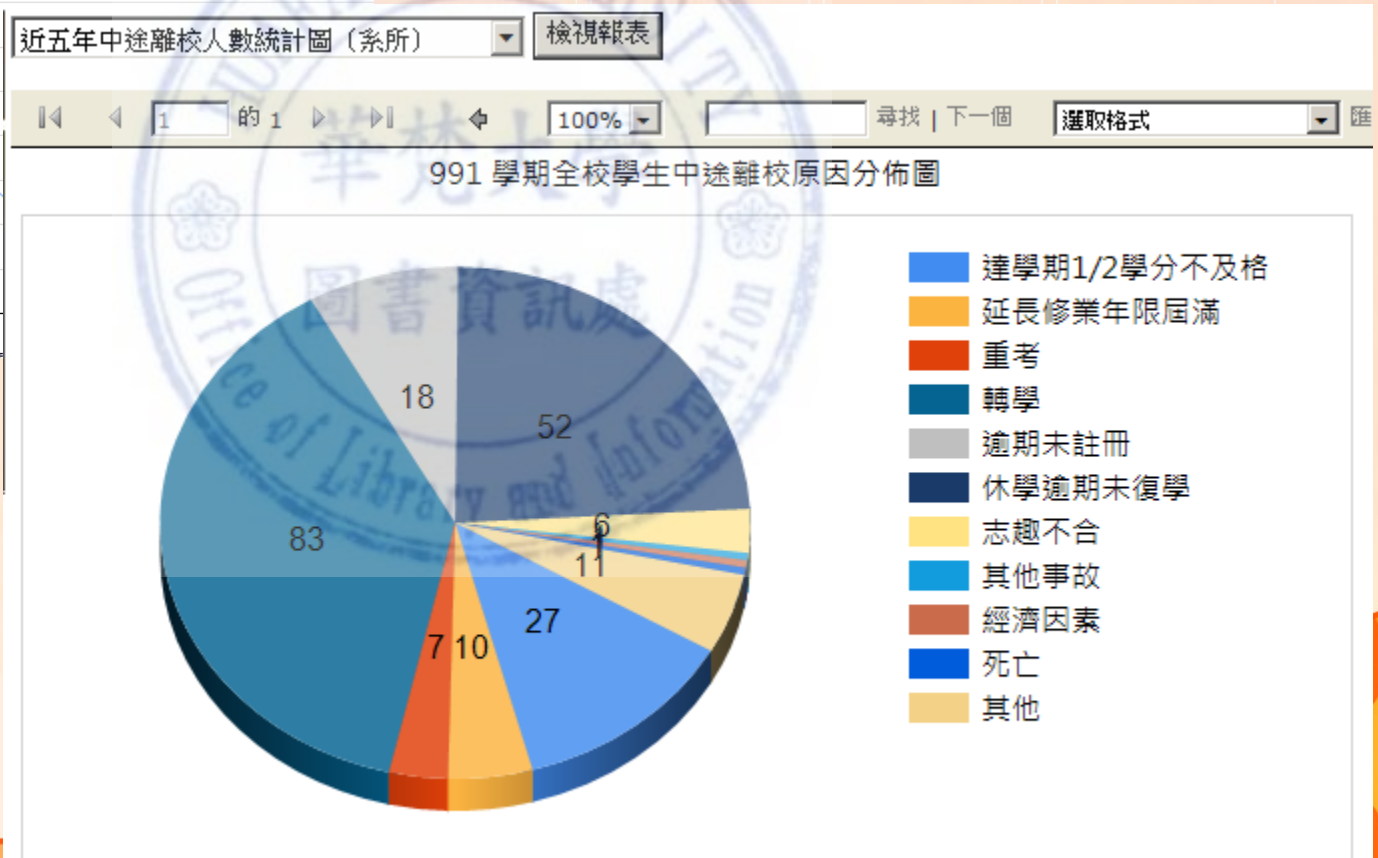
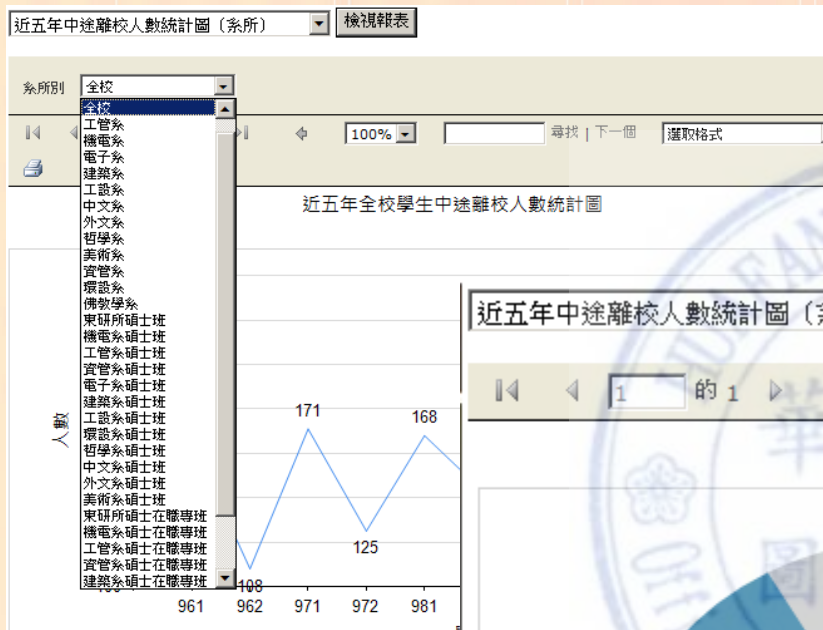
人數總計：217

學生中途離校：原因>系所



人數總計：106

學生中途離校：系所>原因



人數總計：217

學生中途離校：系所^{VS}原因

近五年中途離校人數統計圖 (系所原因) 檢視報表

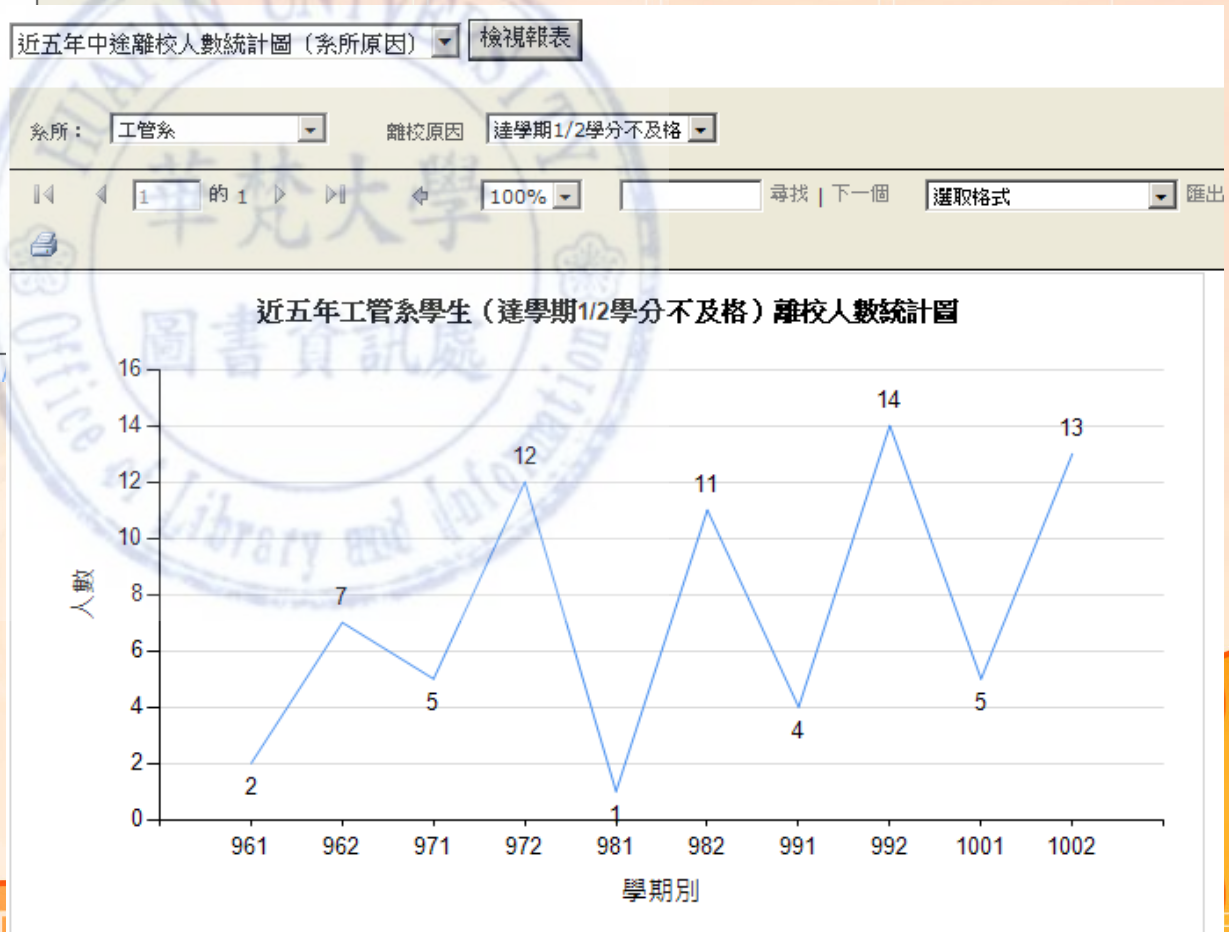
系所： 全校 離校原因： 全部原因

近五年全校學生

171

人數

- < 選擇一個值 >
- 全部原因
- 曠課逾規定時間
- 達學期2/3學分不及格
- 達學期1/2學分不及格
- 延長修業年限屆滿
- 學業成績其他原因
- 操行不及格
- 違犯校規情節重大
- 操行成績其他原因
- 重考
- 輔學
- 逾期未註冊
- 休學逾期未復學
- 志趣不合
- 其他事故
- 經濟因素
- 懷孕生產
- 育嬰
- 死亡
- 其他



學生休學

近五年學生休學人數統計圖 檢視報表

休學原因: 經濟因素

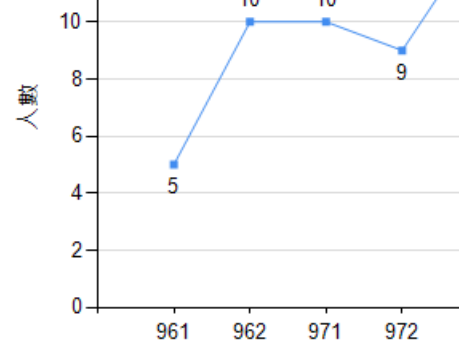
- < 選取一個值 >
- 全部
- 興趣不合
- 重考轉學
- 兵役因素
- 健康因素
- 工作因素
- 家庭因素
- 經濟因素
- 學業因素
- 遊學
- 懷孕生產
- 育嬰
- 其它

100% 尋找 | 下一個 選取格式

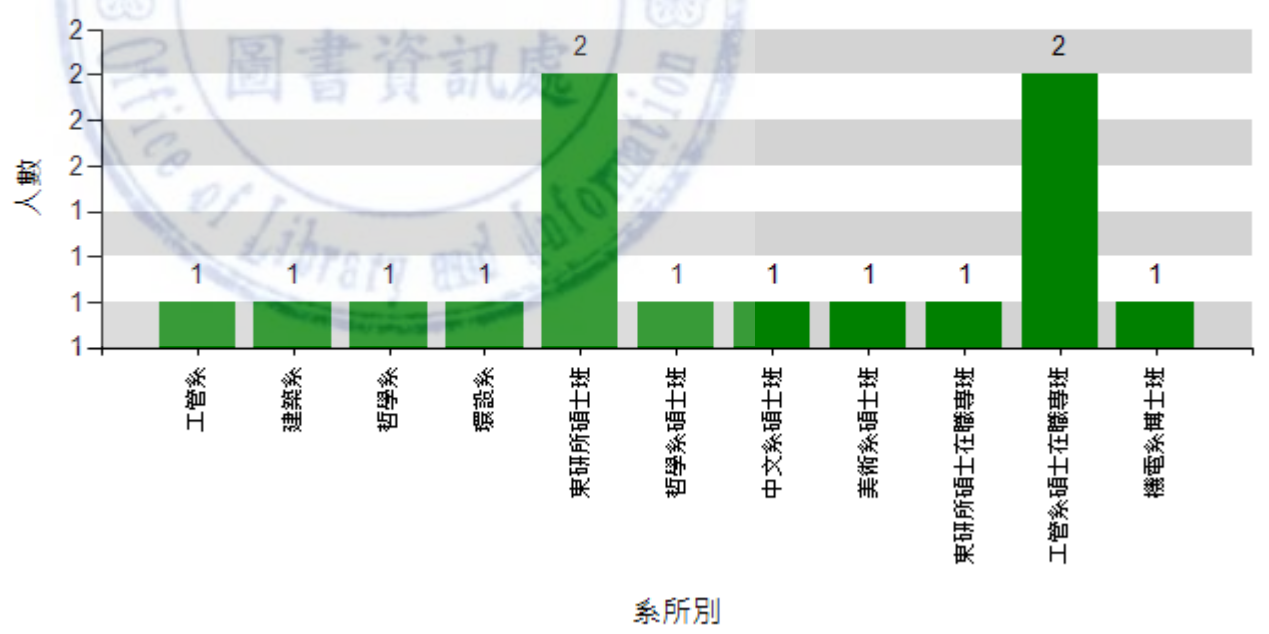
近五年學生休學(經濟因素)人數統計圖

近五年學生休學人數統計圖 檢視報表

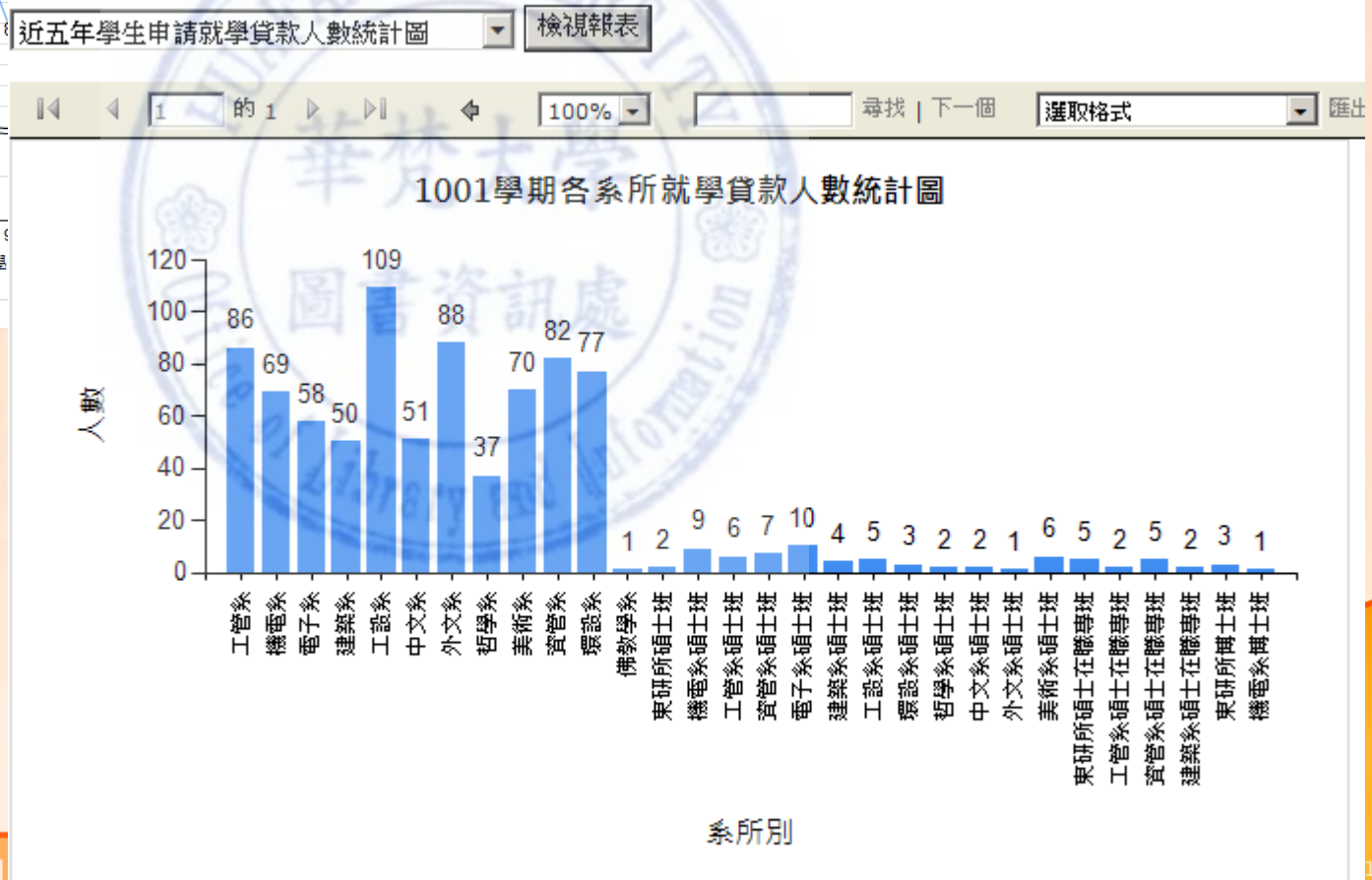
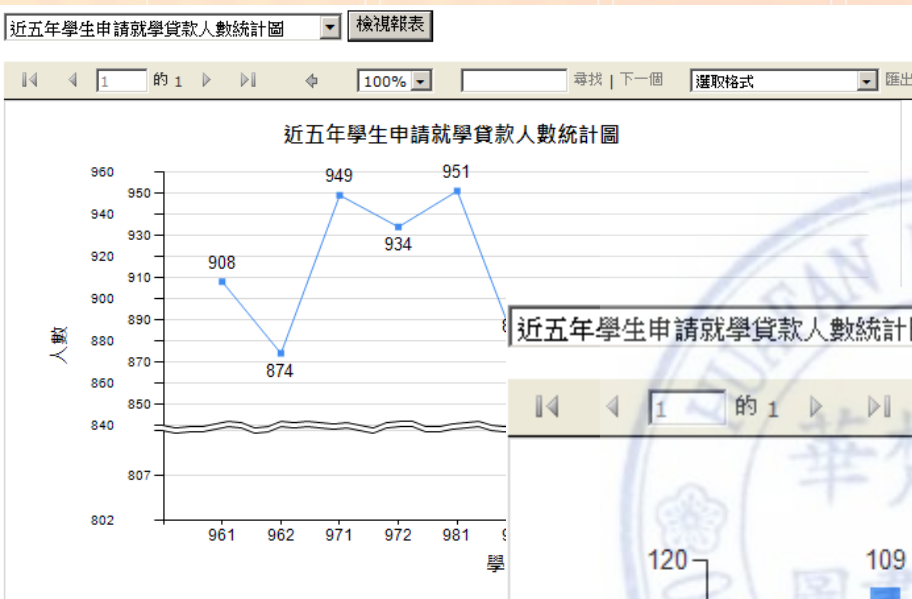
1 的 1 100% 尋找 | 下一個 選取格式 匯出



981 學期學生休學(經濟因素)各系統計圖

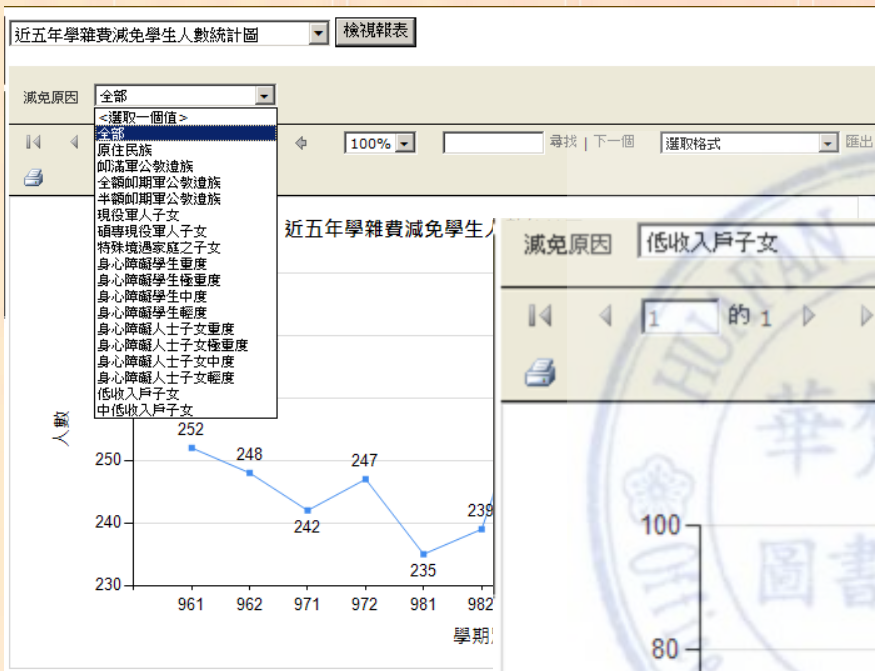


學生就學貸款



人數總計：853

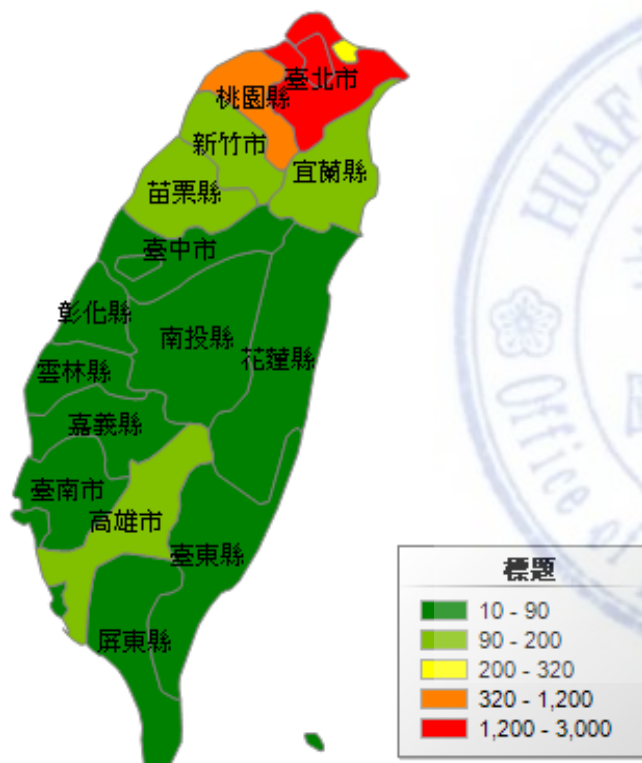
學生學雜費減免



人數總計：504

學生戶籍地分析

全校近5年全部入學學生戶籍地分布圖



城市	學生數	比例	人數累計	比例累計
新北市	2927	42.09%	2927	42.09%
臺北市	2169	31.19%	5096	73.28%
桃園縣	422	6.07%	5518	79.35%
基隆市	231	3.32%	5749	82.67%
宜蘭縣	177	2.55%	5926	85.22%
苗栗縣	117	1.68%	6043	86.90%
高雄市	101	1.45%	6144	88.35%
花蓮縣	80	1.15%	6224	89.50%
屏東縣	65	0.93%	6289	90.44%
新竹市	65	0.93%	6354	91.37%
高雄市	64	0.92%	6418	92.29%
臺中市	64	0.92%	6482	93.21%
臺中市	58	0.83%	6540	94.05%
臺南市	57	0.82%	6597	94.87%
彰化縣	56	0.81%	6653	95.67%
新竹縣	55	0.79%	6708	96.46%
雲林縣	49	0.70%	6757	97.17%
金門縣	42	0.60%	6799	97.77%
臺東縣	35	0.50%	6834	98.27%



學生戶籍地分析

近五年學生戶籍地分佈圖

檢視報表

系所：

工管系

入學年度：

近5年全部

檢視報表



1

的 1



100%



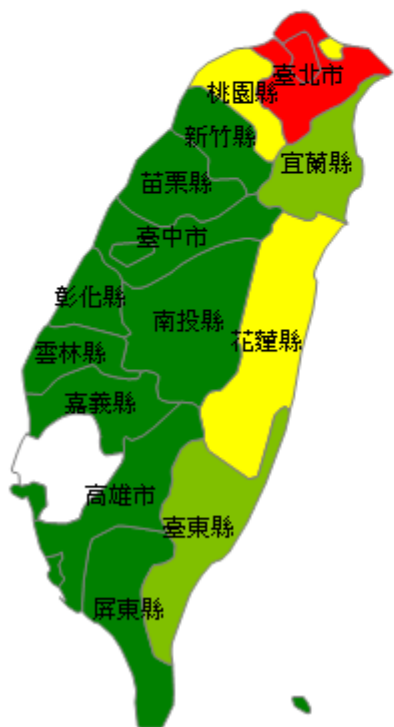
尋找 | 下一個

選取格式

匯出



工管系近5年全部入學學生戶籍地分佈圖



標題

- 1 - 4
- 4 - 8
- 8 - 21
- 21 - 110
- 110 - 290

城市	學生數	比例	人數累計	比例累計
新北市	288	48.24%	288	48.24%
臺北市	205	34.34%	493	82.58%
桃園縣	21	3.52%	514	86.10%
基隆市	21	3.52%	535	89.61%
花蓮縣	9	1.51%	544	91.12%
臺東縣	6	1.01%	550	92.13%
金門縣	5	0.84%	555	92.96%
宜蘭縣	5	0.84%	560	93.80%
屏東縣	4	0.67%	564	94.47%
苗栗縣	4	0.67%	568	95.14%
高雄市	4	0.67%	572	95.81%
臺中市	4	0.67%	576	96.48%
新竹縣	3	0.50%	579	96.98%
嘉義縣	3	0.50%	582	97.49%
彰化縣	2	0.34%	584	97.82%
臺中市	2	0.34%	586	98.16%