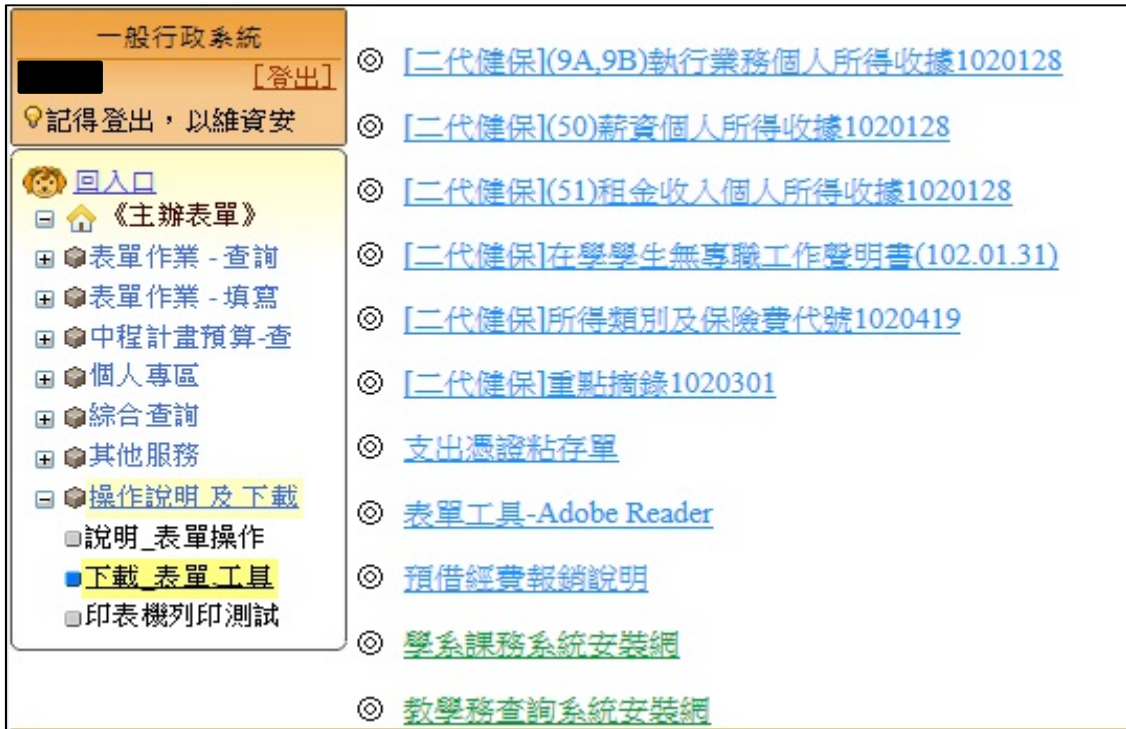



學系課務系統功能介紹

1、系統安裝位址：大崙山入口-一般行政系統-操作說明及下載-下載表單工具



2、學系課務系統安裝網頁



編號	檔案名稱	下載儲存	說明	修正日期
81	中文字體設計		下載至任一資料夾解壓縮後請依說明檔執行；(可解決報表內無法完整呈現教師中文姓名問題)	2013/10/29 上午 10:01:01
77	學系課務系統WIN7安裝說明.pdf		若您使用的作業系統為 WINDOWS 7 請下載閱讀後再行安裝。	2011/11/13 下午 04:35:01
74	字源			2010/12/16 下午 02:26:35
73	setup.zip		學系課務系統安裝檔-系統重新安裝時下載。	2010/10/11 上午 12:00:00
39	版本更新.exe		版本更新執行檔-非必要請勿下載。	2010/1/1 上午 12:00:00

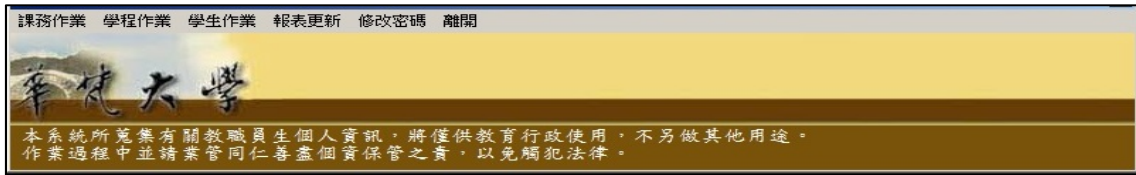
3、以單位帳號、密碼登入學系課務系統。



(1) 選擇學期：系統皆已預設當學期，惟進行下學期開課時，需選擇新學期。

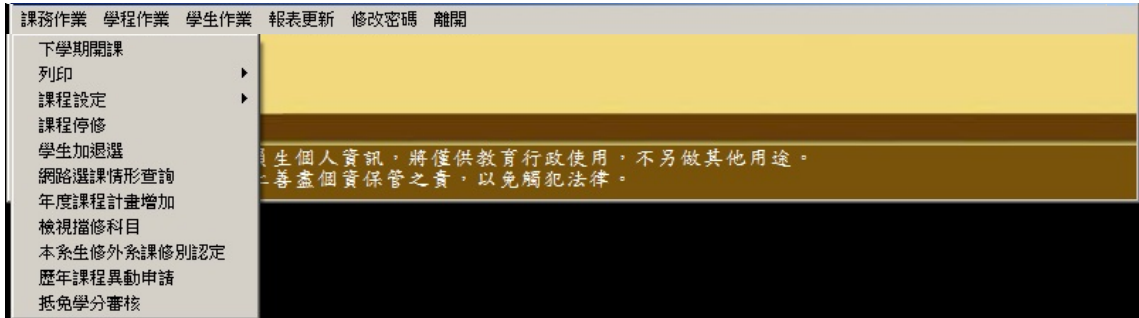
(2) 目前系統最新版本係為 1.0.0.690

4、學系課務系統功能列



使用功能係依各教學單位業務範圍不同，其使用功能項目亦不相同。

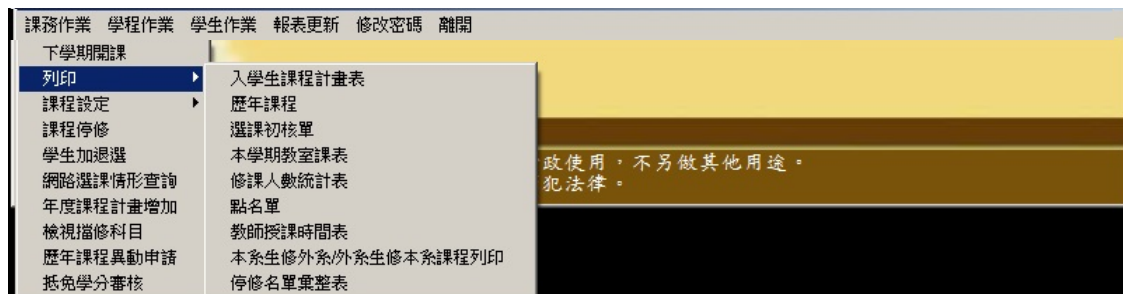
5、課務作業功能一覽



(1) 下學期開課



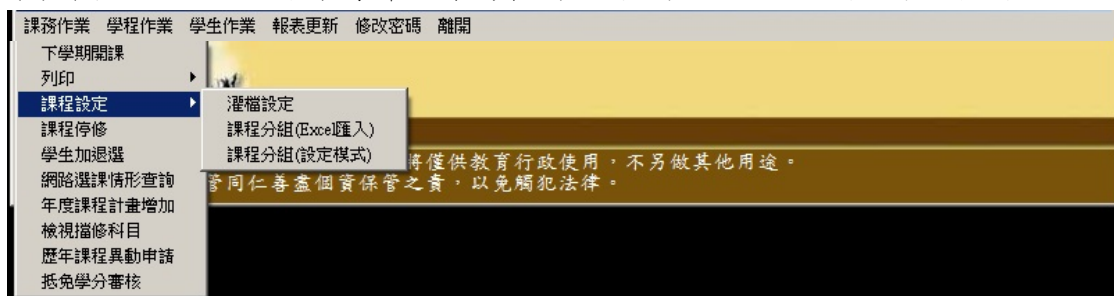
(2) 列印



- ① 入學生課程計畫表：提報課程委員會使用
- ② 歷年課程：可查詢歷年課程科目碼等資料
- ③ 選課初核單：顯示學生初選結果
- ④ 本學期教室課表：可查空堂教室

- ⑤ 修課人數統計表
- ⑥ 點名單
- ⑦ 教師授課時間表
- ⑧ 本系生修外系生/外系生修本系課程列印：查詢本系課程修課學生來源
- ⑨ 停修名單彙整表：完成登錄學生停修作業後列印

(3) 課程設定：係依各教學單位業務範圍不同，其使用功能項目亦不相同。



① 灌檔設定：需配合開課系級，係針對屬於開課系級的學生進行加選。



- 開課班灌檔可退選：灌檔名單可退選，非灌檔名單可加選。
- 開課班灌檔不可退選：灌檔名單不可退選，同年級非灌檔名單不可加選，非同年級非灌檔名單可加選。
- 各年級凍結：均不能選課，由系上分組。

② 課程分組(Excel 匯入)



③ 課程分組(設定模式)

編號	班組	教師編號	開課班級	課名	附記
020103103	01	940048	ME11	工廠實習	
020104103	01	810003	ME11	電腦製圖設計	
020105103	01	830010	ME11	程式語言(上)	
020107103	01	840008	ME11	機電設計實作工作坊(上)	週四第6-7節正課, 第
020302102	01	800012	ME21	材料工程學	
020303102	01	830010	ME21	熱力學	
020304102	01	820006	ME21	電子學	
020305102	01	940048	ME21	工程數學(上)	
020502101	01	880030	ME31	自動控制	
020503101	01	810014	ME31	流體力學	
020701100	01	800012	ME41	專題研究(下)	
020701100	02	800034	ME41	專題研究(下)	
020701100	03	810003	ME41	專題研究(下)	
020701100	04	810014	ME41	專題研究(下)	
020701100	05	830006	ME41	專題研究(下)	

- 送出分組(不可退): 分組名單不可退選, 非分組名單可加選。
- 送出分組(可退): 分組名單可退選, 非分組名單可加選。
- (備註: 不另開放選課者, 需另至灌檔設定功能中設定「凍結」。)
- 分組資料列印
- 取消分組

(4) 課程停修: 登錄學生停修課程, 開放時間為每學期第 12 週。

課程編號	課程名稱	班組	修別	學分	時間
1					
2					
3					
4					
5					
6					
7					
8					
9					
10					
11					
12					
13					
14					
15					

(5) 學生加退選：限語言中心使用，開放時間為網路選課後，選課結果公告前。

(6) 網路選課情形查詢：查詢網路選課階段登記選課情形

(7) 年度課程計畫增加：第二學期進行新增新學年度入學生課程計畫表時使用

(8) 檢視擋修科目：檢視設定擋修課程

(9) 歷年課程異動申請：每學期提報課程委員會進行課程新增、修訂使用。

課程查詢(學期別/課號) 異動類別指定 增加 刪除 修改

編輯資料

課號: 學期: 學分: 時數:

中文名稱: 修別:

英文名稱:

擋修科目: 擋修分數:

重選擋修:

列印/查詢/取消申請 送出確認

歷年課程									
課號	中文名稱	學	時	修	英文名稱	學年	擋修科	擋	擋修類別

(10) 抵免學分審核：審核學生申請抵免學分作業

6、學程作業功能：加入其他系所課程

課務作業 學程作業 學生作業 報表更新 修改密碼 離開

加入其他系所課程

華健大學

本系統所蒐集有關教職員生個人資料，將僅供教育行政使用，不另做其他用途。
作業過程中並請業管同仁善盡個資保管之責，以免觸犯法律。

選取年度與開課單位:

按滑鼠左鍵兩下將他系所之課程加入本單位

FL外文系				四年課程	
課碼	中文名稱	英文名稱	學	年	分
070101	英語文法與習作 (I)	English Grammar and Writing (I)			
070102	英語閱讀指導 (I)	English Reading(1)			
070103	英語聽力指導 (I)	English Listening(1)			

按滑鼠左鍵兩下將本單位中他系所之課程移除

外語學分學程另加科目			
學年	課碼	中文名稱	開課系所

(1) 限院級學程使用

(2) 使用時間：校課程委員會議結束

7、學生作業功能一覽

課務作業 學程作業 學生作業 報表更新 修改密碼 離開

查詢學生學籍狀況
學生名條
導師學生設定
導師學生明細列印

華健大學

本系統所蒐集有關教職員生個人資料，將僅供教育行政使用，不另做其他用途。
作業過程中並請業管同仁善盡個資保管之責，以免觸犯法律。


(1) 查詢學生學籍狀況

(2) 學生名條

(3) 導師學生設定：設定資料攸關網路加退選時進行的導生輔導作業

(4) 導師學生明細列印

8、報表更新



編號	檔案名稱	下載儲存	說明	修正日期
81	中文字體完計畫		下載完任一資料夾解壓縮後請按說明文件操作說明書執行；(可解決報表內無法完整顯示新中文姓名問題)	2013/10/29 上午 10:01:01
77	學系課務系統WIN7安裝說明.pdf		若您使用的作業系統為 WINDOWS 7 請下載閱讀後再行安裝。	2013/11/13 下午 04:35:01
74	字彙			2010/12/16 下午 02:26:33
73	setup.zip		學系課務系統安裝檔-系統重新安裝時下載。	2010/10/11 上午 12:00:00
39	版本更新.exe		版本更新執行檔-務必請先下載。	2010/1/1 上午 12:00:00
82	四年課程計畫表2014.spt		畢業條件說明格式修訂(圖章圖1020747)。	2014/5/19 上午 08:00:00
67	四年課程計畫表.spt(含英檢)		註記欄位說明修正(圖章圖1020747)增加免修課程欄位(圖章圖1010723)改變註記欄位說明文字(圖章圖1010879)外文系英檢說明變更(1020018)	2014/5/19 上午 12:00:00

下載檔案後存回 C 槽 Program files 下「學系課務系統」資料夾中；若電腦是 64 位元請存回 C 槽 Program files x86 目錄下。

9、修改密碼、離開

10、常見使用需求

(1) 課程科目碼？

(2) 教室空堂時段？

(3) 新增選修課程？

(4) 取消分組設定？

(5) 進行導生輔導作業時，因故需調整導生設定資料，如何作業？